

2020年7月11日

神明中学校



剣道場利用における消毒マニュアル


- 1 施設使用前の確実な手洗いをお願いします。
- 2 神明中の生徒が安全に学校生活を送るためにも、学校開放による施設利用者の皆様はこの冊子における場所について以下の薬品での消毒をお願いします。
 - (1) 器材、ドア、窓、水道の蛇口、下駄箱等はアルコール（60%以上の濃度のもの）又はマイペット
 - (2) 床についてはアルコール
- 3 消毒用のアルコールや拭き取り用の布につきましては各施設利用団体での準備をお願いします。
- 4 万一コロナの疑いがある際には速やかに医療機関にて受診を行い、コロナ感染が発覚した場合は速やかに学校とスポーツ振興課へご連絡ください。

以上のことが守られない際には生徒の安全を守るためにも施設の利用を中止せざるを得ないことをご了承ください。

武道館 1 F トイレ及び武道館 1 F の洗面台や水道蛇口の消毒



武道館 1 F の蛇口



更衣室内の蛇口



多目的トイレ内の水洗レバー及び水道の蛇口



武道館 1 F のトイレの水洗レバー及び洋式トイレの便座





武道館 1 F のトイレの蛇口

- * トイレについては剣道場を使う団体とどちらかで分担して実施
- * トイレを著しく汚した場合はトイレの掃除も実施してください。

武道館 1 F 及び武道館 1 F のドアノブ、扉の消毒




扉の開閉時に触る部分の表側と裏側



多目的トイレの扉の取っ手及び内側の鍵の部分



トイレ個室の扉のふち、トイレ個室の扉の鍵



更衣室等で使用する扉のドアノブやドアの取っ手部分

武道館 1 F 及び武道館 1 F トイレのスイッチの消毒



武道館 1 F 内の使用する部屋の照明スイッチ
消毒液を湿らせた布で表面を拭く。



剣道場内の照明スイッチ
消毒液を湿らせた布で表面を拭く。

武道館 1 F 及び武道館 1 F の窓の消毒



剣道場内の排煙装置のハンドルの消毒




剣道場内の扉の取っ手部分

* 窓に関しては開閉を行った場所のみを消毒

武道館 1 F の使用した用具（清掃用具含む）の消毒



使用した用具については消毒



清掃に使用したモップの柄及びゴミ箱の蓋の取っ手

武道館 1 F の素足で触れた床の消毒



素足で触れた部分は床をアルコール拭き。

* 清掃用のフローリングワイパーとアルコールで拭いても構いません。

武道館 1 F の床の清掃



玄関については柔道場を使う団体とどちらかで分担して実施



素足で触れていない部分はモップがけを行う。

武道館 1 F 出入口の靴箱の消毒



武道館下駄箱

消毒液を各段に一噴き以上して布で拭く。
柔道場を使う団体とどちらかで分担して行う。